



河北水利电力学院

2021 届毕业生就业质量年度报告

二〇二一年十二月

数据说明

1. 2021 届毕业生就业基本情况数据来源当年就业统计数据，截至日期为 2021 年 12 月 1 日。

2. “3.2 2021 届毕业生首次求职调查实证分析”、“4.1 毕业生就业质量调查实证分析”数据引自对毕业生离校时(2021 年 6 月)问卷调查统计。

3. “4.2 毕业生就业半年后回访调查”数据引自对毕业生就业半年后(2021 年 12 月)问卷调查统计。

4. “4.3 用人单位反馈调查”数据引自 2021 年 12 月用人单位问卷调查统计。

5. 本报告最终解释权归河北水利电力学院学生职业发展服务中心。

目 录

第一部分 学校概况.....	5
第二部分 2021 届毕业生规模与结构.....	7
2.1 生源地分布统计.....	7
2.2 分专业毕业生统计.....	7
2.3 毕业生性别统计.....	9
2.4 分专业性别统计.....	9
第三部分 毕业生就业情况及趋势.....	11
3.1 2021 届毕业生就业情况.....	11
3.1.1 毕业去向落实率统计.....	11
3.1.2 毕业生就业去向类型统计.....	12
3.1.3 毕业生就业地区流向.....	12
3.1.4 毕业生签约单位性质.....	13
3.1.5 毕业生签约国企、省直及地方转制企业统计.....	13
3.1.6 毕业生签约行业分布.....	15
3.1.7 毕业生升学情况-专接本.....	15
3.1.8 毕业生升学情况-考研.....	16
3.2 2021 届毕业生首次求职调查实证分析.....	17
3.2.1 获取就业信息有效渠道调查.....	17
3.2.2 本科生求职渠道调查.....	18
3.2.3 求职时间调查.....	18
3.2.4 求职期望调查.....	19
3.2.5 毕业生求职优势条件.....	19
3.2.6 对学校就业工作的满意度调查.....	20
3.3 2020-2021 届毕业生就业趋势分析.....	21
3.3.1 毕业生规模及毕业去向落实率.....	21
3.3.2 毕业生升学情况统计.....	21
3.3.3 毕业生就业地区流向.....	22
第四部分 2021 届毕业生就业质量分析.....	24
4.1 毕业生就业质量调查实证分析.....	24
4.1.1 毕业生就业匹配度调查.....	24
4.1.2 毕业生职业满意度分析.....	25
4.1.3 2020-2021 届毕业生首次就业专业对口率统计.....	26
4.2 毕业生就业半年后回访调查.....	26
4.2.1 毕业生工作单位地域归属所在.....	26
4.2.2 毕业生工作满意度分析.....	27
4.2.3 毕业生对工作满意度的评价因素.....	27
4.2.4 毕业生对推荐亲友的孩子报考母校的评价.....	28
4.2.5 毕业生就业半年后社会保障调查.....	28
4.2.6 毕业生就业半年后与首次就业对签订劳动合同期限调查.....	29
4.3 用人单位反馈调查.....	29
4.3.1 用人单位对毕业生总体评价.....	30
4.3.2 对毕业生专业和技能的评价.....	30

4.3.3	对学校就业工作分项评价调查.....	30
4.3.4	对毕业生个人能力表现评价.....	31
4.3.5	对学院的人才培养的建议.....	32
第五部分	2021 届毕业生就业工作特色.....	33

第一部分 学校概况

河北水利电力学院坐落于渤海之滨、运河之畔的沧州市，是河北省教育厅直属、与沧州市人民政府共建的应用型本科院校。学校于1952年在天津建校，由河北省水利厅、交通厅、工业厅合办，校名为“河北水利土木学校”，是当时华北地区最早建立的水利学校之一，也是解放后全国最早独立设立的水利学校之一；1955年更名为“河北省天津水利学校”；1958年，迁至保定市，升格为高等学校，更名为“河北水利电力学院”；1959年更名为“河北保定水利水电专科学校”；1960年升格为本科院校，更名为“河北水利学院”；1962年因国家政策调整恢复为专科；1963年更名为“河北水利学校”，1965年更名为“河北水利工读专科学校”；1966年迁至石家庄平山县岗南镇；1970年迁至沧州市，更名为“河北水利专科学校”；1992年更名为“河北工程技术高等专科学校”；2015年学院整体迁入新校区。2016年3月28日，经教育部批准，学院再次升格为本科院校，重新命名为“河北水利电力学院”。2020年12月30日获批为河北省第二批应用技术型高校转型试点单位。

学院现有八系三部一中心共12个教学单位，设本科专业33个，专科专业27个。省级一流本科专业建设点10个（自动化、土木工程、水利水电工程、电气工程及其自动化、机械电子工程、城市地下空间工程、测绘工程、国际商务、软件工程、道路桥梁与渡河工程）。河北省高校精品在线开放课程4门，省级一流本科课程4门，省级优秀教学团队3个，获第八届河北省高等教育教学成果奖4项。近4年，我校学生在各类专业技能大赛中获省级以上教学比赛奖140余项。学院获批教育部在线教育研究中心“2018年智慧教学试点项目”单位。形成了以工学专业为主体，水利、电力专业为特色，土木、交通、信息技术、自动化、机械、经济管理等专业协调发展的学科专业体系。

学院大力实施人才强校工程，高水平人才引进和培养机制不断完善，人才工作不断实现新突破。现有教职工639人，其中专任教师568人，副高级以上职称教师206人，博士、硕士499人，“双师型”教师249人。全国模范教师、优秀教师2人，河北省模范教师、优秀教师、教学名师、师德标兵等11人，国务院特殊津贴专家2人，河北省有突出贡献中青年专家1人，河北省特殊津贴专家2人，河北省“三三三人才工程”入选二层次2人、三层次10人。

2018年11月，学院成为国家自然科学基金依托单位，2019年首次申报，2项面上项目获批立项，填补了沧州市在国家自然科学基金项目上的空白。学院建有河北省技术创新中心2个，河北省学科重点实验室1个，作为共建单位建设河北省省级科研平台2项（省级技术

创新中心 1 个，学科重点实验室 1 个），教育厅应用技术研发中心 1 个，沧州市技术创新中心 5 个，校内科研平台 16 个。

2016 年以来，学院教师发表学术论文 1159 篇，其中中文核心期刊论文 258 篇，被 EI、SCI、ISTP 等权威检索机构检索收录 59 篇；编译、出版教材和著作 134 部；承担各级各类科研项目 500 余项，有 90 余项科研成果获奖；获授权专利、软件著作权 312 项。

目前，全日制在校生 11982 人，其中本科生 9596 人，专科生 2388 人。学院始终坚持培养专业基础扎实、知识结构合理、富有创新精神和实践能力、具有社会责任感的高素质应用技术型人才。建校至今培育 4 万余名优秀毕业生，毕业生就业率近年来保持在 95%以上。学院聚焦文化育人，打造精品校园文化。2014 至 2020 年，连续 7 年被省教育厅等部门授予“社会实践先进单位”荣誉称号；2016 至 2019 年，连续 4 年获得河北省教育系统“志愿者工作先进单位”荣誉称号；近年来先后获“河北省学校共青团工作突出单位”“全国‘三下乡’社会实践优秀团队”“沧州市五四红旗团委”等荣誉称号。

经过近 70 年的执着求索和精神积淀，河北水利电力学院秉承“勤奋、求是、创新、笃行”的校训，铸就了“崇尚致用，实践育人”的办学理念和“致力于培养社会所需应用技术型人才”的办学方向，为河北省和国家经济社会发展做出了重要贡献，《中国教育报》、河北电视台等媒体多次报道学院应用型本科建设的办学成就。在未来的征程上，学院党委将带领广大师生员工，不忘初心、牢记使命、同心同德、求真务实、砥砺前行，推进学校内涵式发展，为建设特色鲜明的高水平应用技术型本科院校提供坚强保证，不断开创学院各项工作新局面！

第二部分 2021 届毕业生规模与结构

2.1 生源地分布统计

2021 届毕业生生源以河北省为主，占总数 97%，外省生源分别为山东省、河南省、山西省、江西省、湖北省、四川省、安徽省、云南省、甘肃省、湖南省、贵州省、辽宁省、黑龙江、天津市、北京市、广东省。在河北省生源中沧州市生源占 28.47%，相比 2020 年降低了 15.7 个百分点，保定市生源占 10.46%，石家庄市生源占 9.67%，见图 2-1。

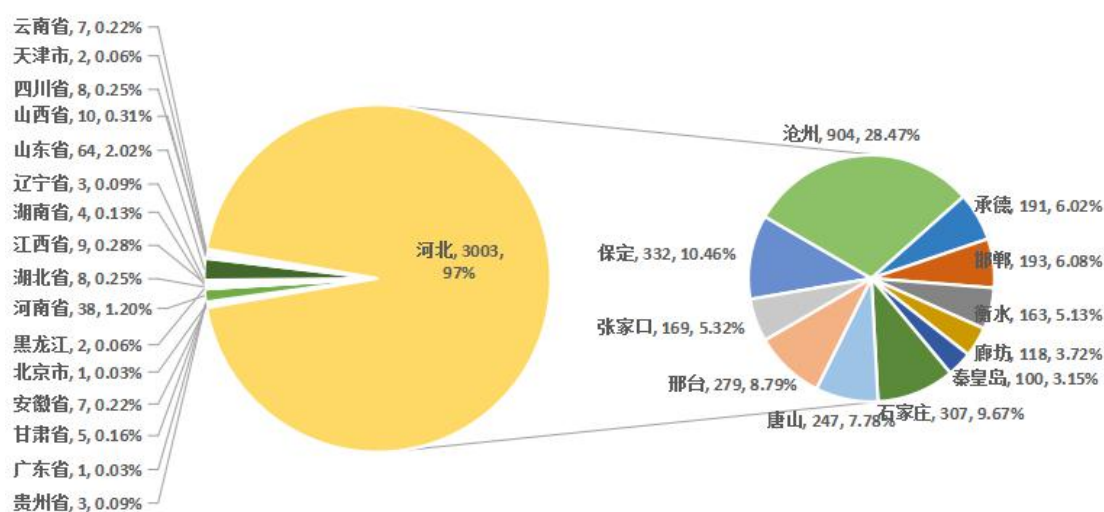


图 2-1 生源地分布统计

2.2 分专业毕业生统计

2021 届毕业生共涉及 40 个专业，其中本科专业 10 个，专科专业 30 个；本科专业生源数量最多的前三个专业分别是：自动化专业毕业生 185 人，占本科毕业生总数 13.31%，电气工程及其自动化专业毕业生 184 人，占本科毕业生总数 13.24%，土木工程专业 174 人，占本科毕业生总数 12.52%；专科专业生源数量最多的前三个专业分别是：会计专业毕业生 195 人，占专科毕业生总数 10.36%，工程造价专业毕业生 178 人，占专科毕业生总数 9.97%，电力系统自动化技术专业毕业生 150 人，占专科毕业生总数 8.40%，见图 2-2。

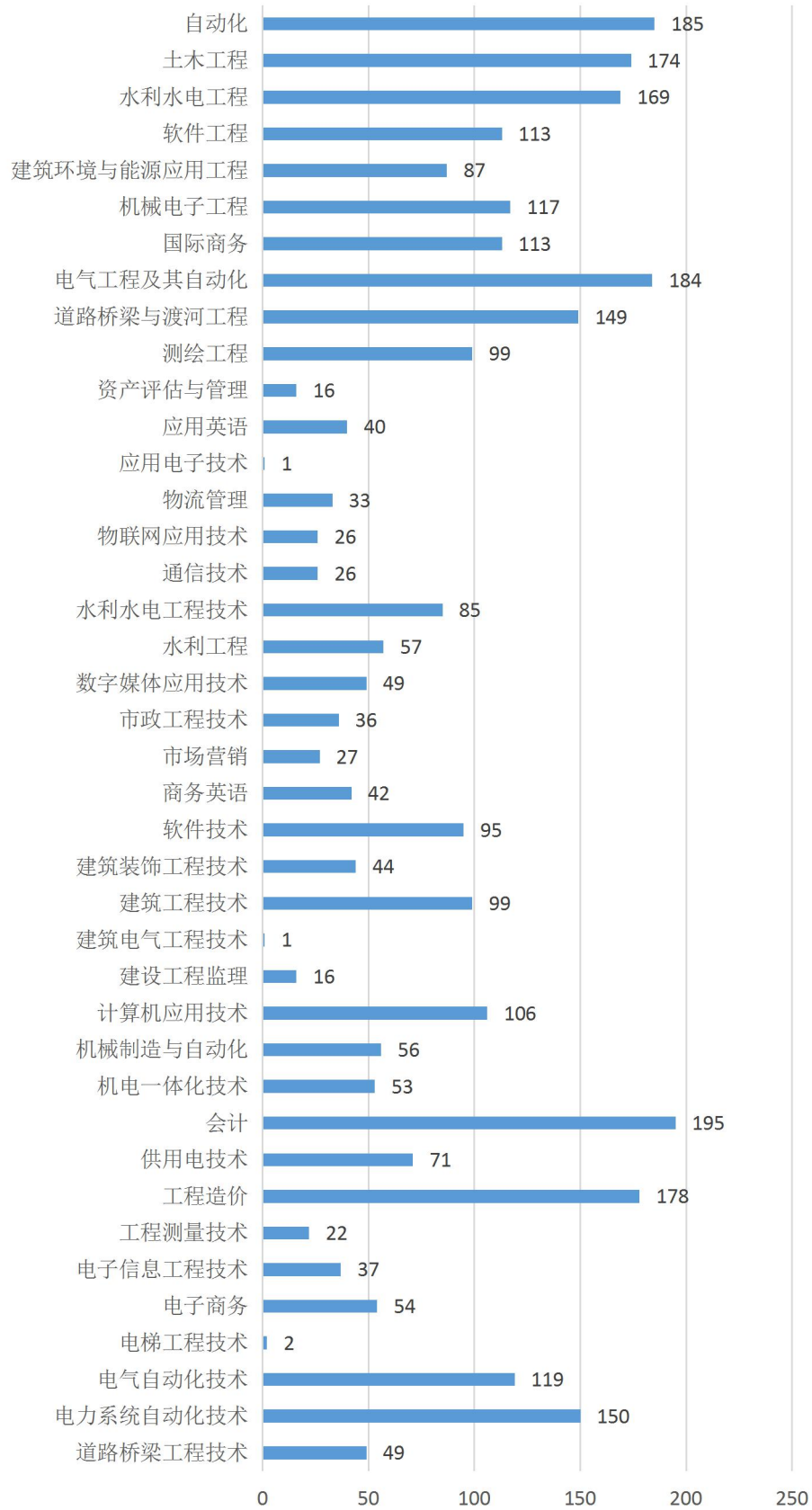


图 2-2 分专业毕业生人数

2.3 毕业生性别统计

2021 届毕业生中男生 2347 人，占 73.92%，女生 828 人，占 26.08%，见图 2-3。

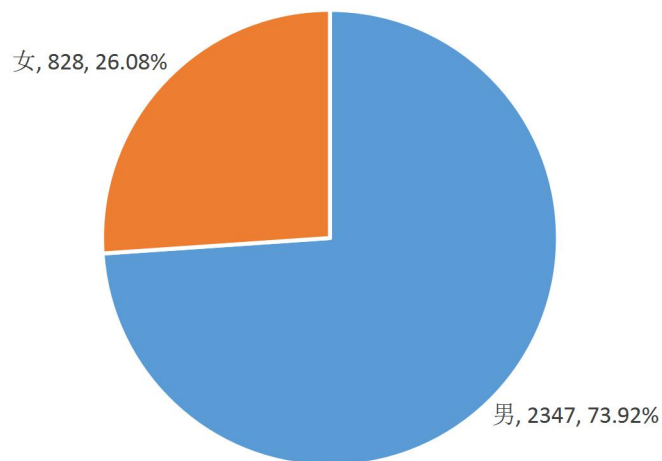


图 2-3 2021 届毕业生性别分布图

2.4 分专业性别统计

2021 届毕业生中自动化、土木工程男生毕业生人数排在前 5 位，分别是 166 人、155 人；会计、工程造价专业两个专业女生人数较多，分别为 155 人、79 人，见图 2-4。

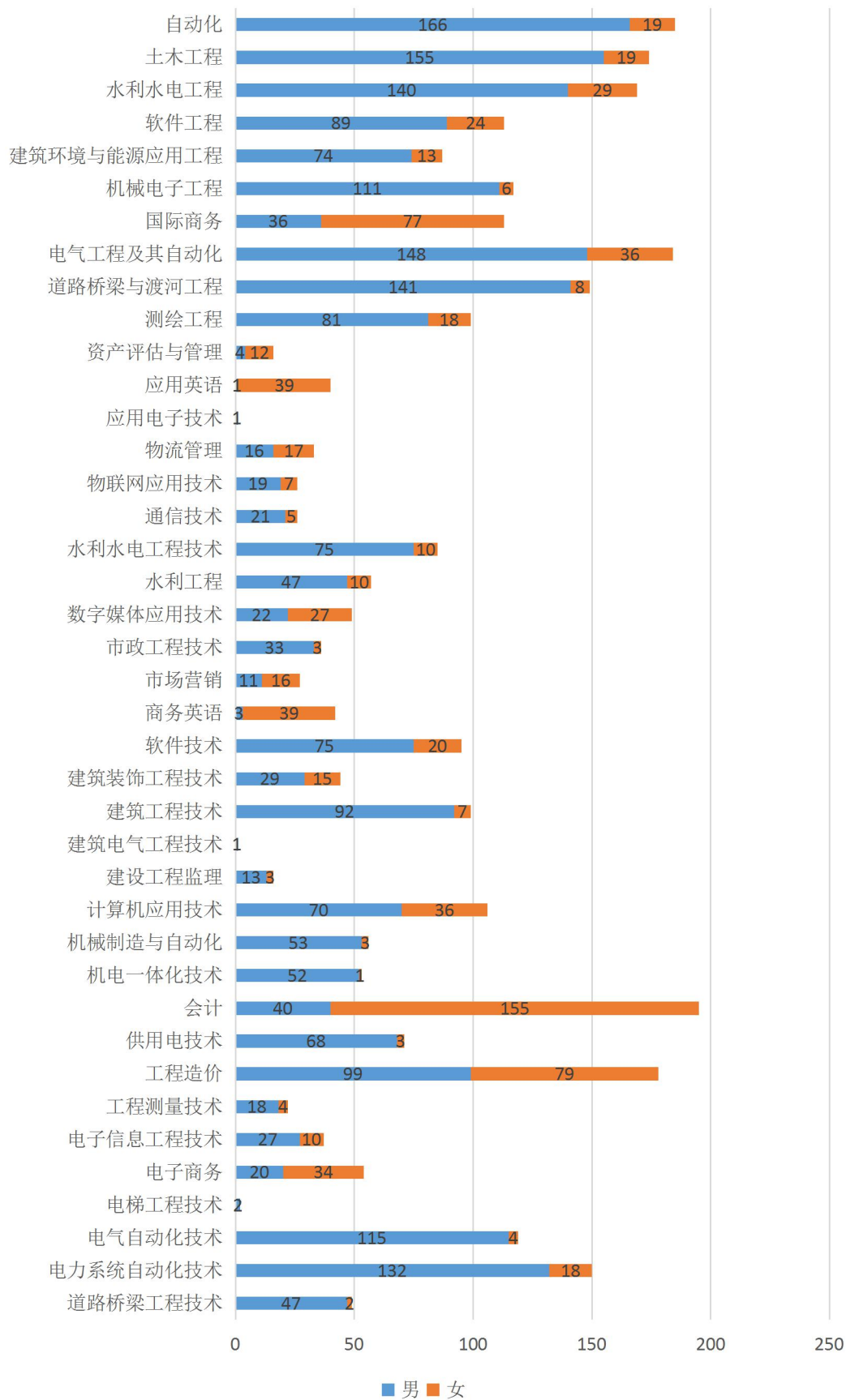


图 2-4 2021 届毕业生分专业男女人数统计

第三部分 毕业生就业情况及趋势

3.1 2021 届毕业生就业情况

3.1.1 毕业去向落实率统计

截止到 2021 年 12 月 22 日, 我校 2021 届毕业生毕业去向落实率为 95.06%, 其见表 3-1。

表 3-1 2021 届毕业生分专业毕业去向落实率统计

科类	专业	毕业生数	就业人数	毕业去向落实率
本科	测绘工程	99	96	96.97%
本科	道路桥梁与渡河工程	149	126	84.56%
本科	电气工程及其自动化	184	174	94.57%
本科	国际商务	113	105	92.92%
本科	机械电子工程	117	114	97.44%
本科	建筑环境与能源应用工程	87	72	82.76%
本科	软件工程	113	111	98.23%
本科	水利水电工程	169	155	91.72%
本科	土木工程	174	147	84.48%
本科	自动化	185	177	95.68%
专科	道路桥梁工程技术	49	48	97.96%
专科	电力系统自动化技术	150	147	98.00%
专科	电气自动化技术	119	118	99.16%
专科	电梯工程技术	2	2	100.00%
专科	电子商务	54	50	92.59%
专科	电子信息工程技术	37	36	97.30%
专科	工程测量技术	22	22	100.00%
专科	工程造价	178	176	98.88%
专科	供用电技术	71	71	100.00%
专科	会计	195	189	96.92%
专科	机电一体化技术	53	52	98.11%
专科	机械制造与自动化	56	55	98.21%
专科	计算机应用技术	106	97	91.51%
专科	建设工程监理	16	16	100.00%
专科	建筑电气工程技术	1	1	100.00%
专科	建筑工程技术	99	99	100.00%
专科	建筑装饰工程技术	44	44	100.00%
专科	软件技术	95	92	96.84%
专科	商务英语	42	42	100.00%
专科	市场营销	27	27	100.00%
专科	市政工程技术	36	35	97.22%
专科	数字媒体应用技术	49	47	95.92%
专科	水利工程	57	57	100.00%

专科	水利水电工程技术	85	82	96.47%
专科	通信技术	26	26	100.00%
专科	物联网应用技术	26	23	88.46%
专科	物流管理	33	30	90.91%
专科	应用电子技术	1	1	100.00%
专科	应用英语	40	40	100.00%
专科	资产评估与管理	16	16	100.00%
	总计	3175	3018	95.06%

3.1.2 毕业生就业去向类型统计

在已就业毕业生类型统计中，除去“其他录用形式就业”类型，其他就业去向类型合计（签就业协议形式就业、签劳动合同形式就业、升学等）占比为 62.33%，相比 2020 年提升了 13.29 个百分点，“其他录用形式就业”类型占比为 32.72%，相比 2020 年下降了 13.64 个百分点。

表 3-2 各专业毕业生报考专接本人数统计表

就业类型	就业人数	就业比例
签就业协议形式就业	834	26.27%
升学	627	19.75%
签劳动合同形式就业	270	8.50%
应征义务兵	142	4.47%
自主创业	10	0.31%
升学	88	2.77%
出国、出境	1	0.03%
三支一扶	5	0.16%
西部计划	1	0.03%
特岗教师	1	0.03%
其他录用形式就业	1039	32.72%

3.1.3 毕业生就业地区流向

2021 届毕业生已就业毕业生中去除升学、应征入伍、出国出境外共有 2160 人，其中 1482 人在河北省省内就业，占比 68.61%，其中沧州、石家庄、保定占比较高，分别为 29.03%，11.11%，7.55%；省外就业 578 人，占比 26.76%，相比 2020 年提升 7.78 个百分点，其中北京、天津、山东就业占比较高，分别为 12.55%、6.57%、3.47%，见图 3-1。

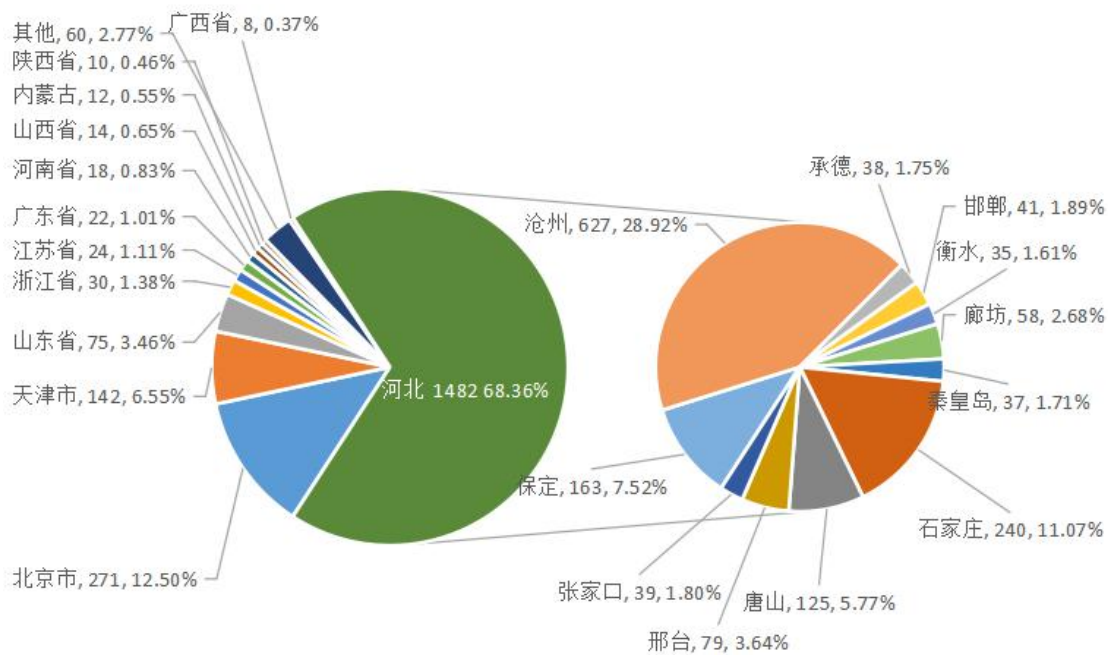


图 3-1 2021 届毕业生就业地区流向

3.1.4 毕业生签约单位性质

2021 届毕业生就业单位以其他企业居多，占就业总人数的 66%，相比 2020 年降低 13 个百分点，其次是国有企业，占比 27.44%，相比 2020 年提升 11.44 个百分点，机关及事业单位就业占比 4%，见图 3-2。

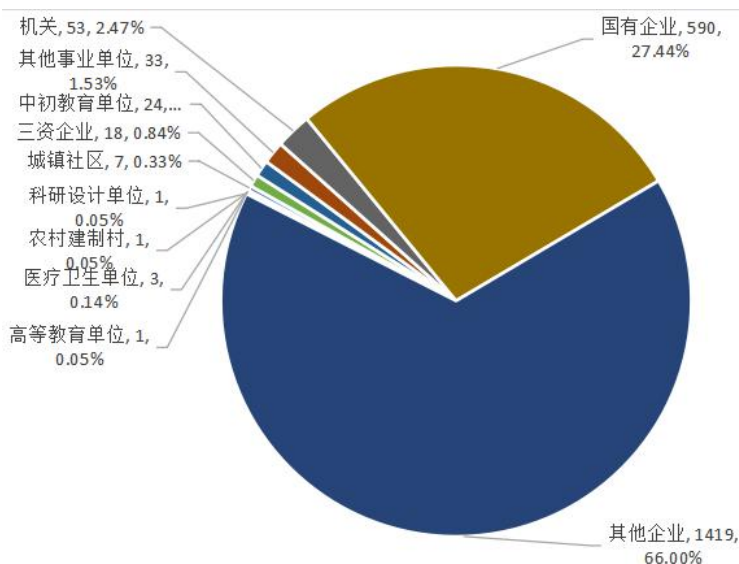


图 3-2 2021 届毕业生签约单位性质统计

3.1.5 毕业生签约国企、省直及地方转制企业统计

2021 届毕业生共有 551 人签约国有企业，占比为 27.44%，相比 2020 年提升 11.44 个百分点，具体签约单位统计见图 3-2。

表 3-3 2021 届毕业生签约国企、省直及地方转制企业统计表（部分）

单位名称	签约人数
中铁十六局集团有限公司	40
中铁十八局集团有限公司	10
中铁六局集团有限公司	56
中铁建工集团建筑安装有限公司	6
中铁二十一局集团	10
中铁二十局集团第二工程有限公司	3
中铁二十二局集团第四工程有限公司	35
中铁城建集团第三工程有限公司	3
中铁城建集团北京工程有限公司	5
中铁北京工程局集团有限公司	6
中煤建设集团工程有限公司	2
中建钢构天津有限公司	4
中国水利水电第五工程局有限公司	2
中国水电基础局有限公司	8
中国能源建设集团天津电力建设有限公司	9
中国核工业二四建设有限公司	5
中国二十二冶集团有限公司	41
中国电建市政建设集团有限公司	4
中国电建集团山东电力建设第一工程有限公司	10
中国电建集团河北工程有限公司	5
中国安能集团	10
浙江运达风电股份有限公司	8
五矿二十三冶建设集团有限公司	4
通号交通建设有限公司	6
天津港航桩业有限公司	6
石家庄华电供热集团有限公司	3
深圳地铁运营集团有限公司	8
河北省水利工程局集团有限公司	21
河北省第二建筑工程有限公司	4
河北省安装工程有限公司	5
河北建设集团股份有限公司	49
国网内蒙古东部电力有限公司	4
国网冀北电力有限公司	8
国网河北省电力有限公司	26
大唐河北新能源（张北）有限责任公司	3
北京市政建设集团有限责任公司	15
河北省安装工程有限公司	5
河北省第二建筑工程有限公司	4
河北省水利工程局集团有限公司	27
河北省送变电有限公司	2
河北天昕建设集团有限公司	3
大元建业集团股份有限公司	43

河北金品建筑工程集团有限责任公司	2
沧州路桥工程公司	1
沧州市政工程公司	1

3.1.6 毕业生签约行业分布

2021 届毕业生选择建筑行业（含交通类、土木类、水利类）就业共 681 人，占 21.55%，各行业占比分布见图 3-6。

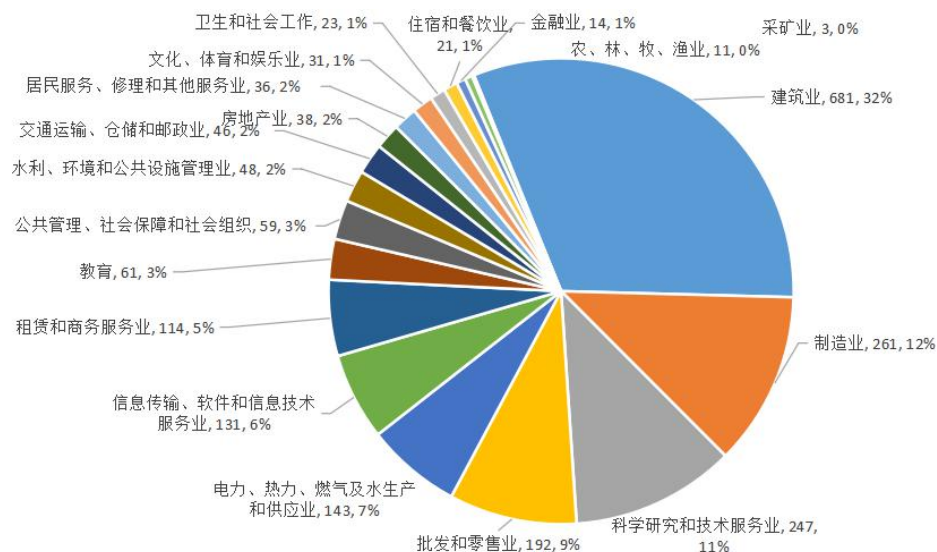


图 3-3 2021 届毕业生签约行业分布图

3.1.7 毕业生升学情况-专接本

学校 2021 届毕业生报考专接本人数为 1118 人，考取 642 人，占报名人数 57.42%，最终确认升学 627 人，各专业报考专接本人数见表 3-2，最终确定升学人数统计见表 3-3。

表 3-2 各专业毕业生报考专接本人数统计表

专业	人数	专业	人数
道路桥梁工程技术	33	建筑工程技术	66
电力系统自动化技术	99	建筑装饰工程技术	21
电气自动化技术	54	软件技术	66
电子商务	22	商务英语	33
电子信息工程技术	24	市场营销	14
工程测量技术	12	市政工程技术	25
工程造价	110	数字媒体应用技术	31
供用电技术	40	水利工程	43
会计	135	水利水电工程技术	61
机电一体化技术	24	通信技术	19
机械制造与自动化	31	物联网应用技术	10
计算机应用技术	75	物流管理	18
建设工程监理	8	应用英语	34
资产评估与管理	10		

表 3-3 专接本最终确定升学情况统计表

本科院校	人数	本科院校	人数
石家庄铁道大学	14	河北科技大学	8
保定学院	5	河北科技师范学院	1
北华航天工业学院	9	河北师范大学	6
沧州交通学院	20	河北水利电力学院	90
沧州师范学院	11	河北农业大学	10
邯郸学院	11	河北建筑工程学院	16
河北北方学院	8	廊坊师范学院	15
河北传媒学院	20	河北体育学院	1
河北地质大学华信学院	17	河北外国语学院	19
河北东方学院	23	衡水学院	11
河北工程大学科信学院	27	华北理工大学轻工学院	8
河北工程技术学院	44	石家庄铁道大学四方学院	54
河北环境工程学院	1	石家庄学院	2
河北经贸大学经济管理学院	6	唐山师范学院	7
邢台学院	23	唐山学院	31
燕京理工学院	26	河北科技学院	31
保定理工学院	47	河北美术学院	5

3.1.8 毕业生升学情况-考研

2021 届本科毕业生报考研究生人数为 519 人，考取 90 人，其中考取双一流学校 17 人，最终确定考研升学 88 人，各专业报考研究生人数见表 3-4，录取人数见表 3-5。

表 3-4 各专业毕业生报考研究生人数统计表

专业	人数
测绘工程	27
水利水电工程	71
软件工程	44
建筑环境与能源应用工程	40
土木工程	56
道路桥梁与渡河工程	47
电气工程及其自动化	64
机械电子工程	36
自动化	80
国际商务	54

表 3-5 研究生确定升学情况统计表

录取学校	升学人数	录取学校	升学人数
北京服装学院	1	山东建筑大学	1
北京建筑大学	2	山东科技大学	1
广西科技大学	1	山东农业大学	2
贵阳学院	1	上海海事大学	1
杭州师范大学	1	上海应用技术大学	1
河北大学	1	沈阳工业大学	1
河北工程大学	3	沈阳建筑大学	2
河北工业大学	1	石家庄铁道大学	7
河北建筑工程学院	3	首都经济贸易大学	1
河北科技大学	5	太原理工大学	3
河北科技师范学院	1	天津城建大学	1
河海大学	1	天津工业大学	2
河南理工大学	1	天津职业技术师范大学	1
华北电力大学	1	西安理工大学	1
华北理工大学	7	西安理工大学高科学院	1
华北水利水电大学	2	西北农林科技大学	1
华东交通大学	1	西京学院	1
吉林化工学院	2	西南交通大学	1
吉林建筑大学	2	西南石油大学	1
吉林师范大学	1	新疆大学	1
江苏大学	1	新疆农业大学	1
昆明理工大学	2	新疆师范大学	1
兰州理工大学	1	燕山大学	2
辽宁工业大学	1	长安大学	1
内蒙古农业大学	1	中国矿业大学	1
宁波大学	1	中国矿业大学（北京）	1
青岛理工大学	1	中国农业大学	1
三峡大学	1	中国青年政治学院	1
中南林业科技大学	1		

3.2 2021 届毕业生首次求职调查实证分析

本次调查数据引自毕业生离校前首次就业问卷调查，调查时间：2021 年 6 月 4 日-2021 年 6 月 30 日，共计收回有效答卷 2679 份，占 2021 届毕业生总数 84.37%，统计数据引自本次调查问卷。

3.2.1 获取就业信息有效渠道调查

在对毕业生获取就业信息有效渠道的调查中，57%的毕业生认为学校是获取就业信息的

最主要渠道，包括学校就业信息公告栏、校园招聘会和就业网站，见图 3-5。

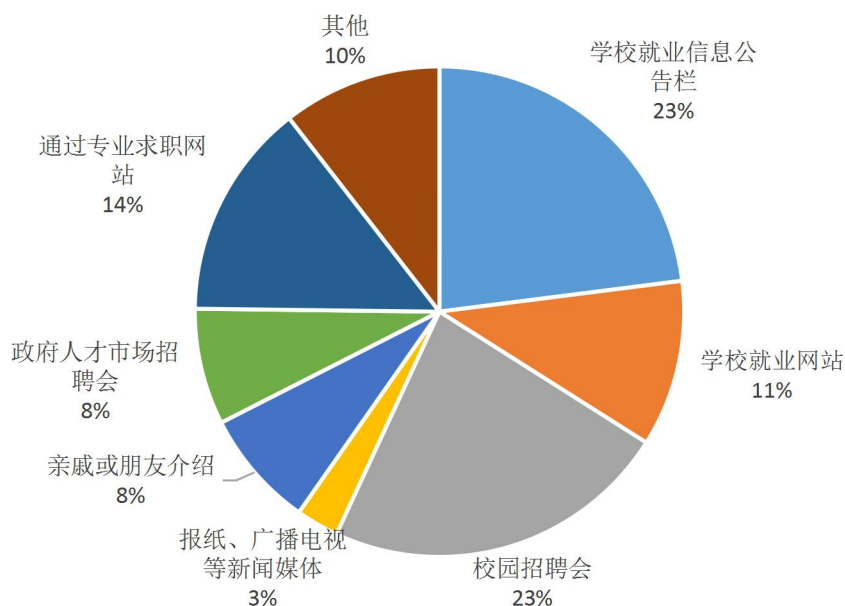


图 3-4 2021 届本科毕业生实现首次就业渠道调查

3.2.2 本科生求职渠道调查

我校本科生毕业生求职渠道较为广泛，通过学校实现首次就业的占调查总人数的 52%，通过家人、亲属、朋友实现就业的占 18%，见图 3-6。

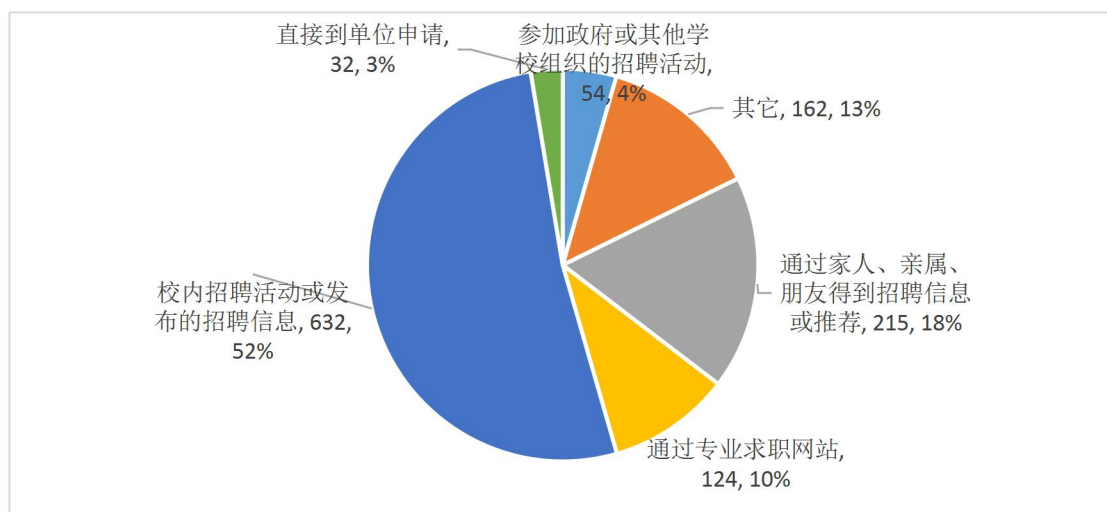


图 3-5 2021 届本科毕业生实现首次就业渠道调查

3.2.3 求职时间调查

2021 届毕业生首次就业的落实时间在毕业学年的春节前后，其中春节前落实工作的学生占调查总人数的 66%，春节后落实工作的占 34%，见图 3-7。

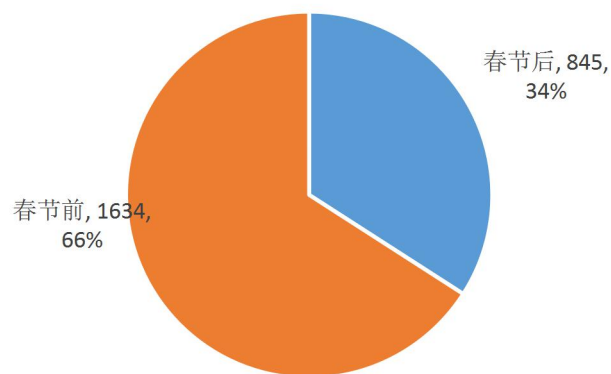


图 3-6 2021 届毕业生首次就业落实的时间

3.2.4 求职期望调查

在对 2021 届毕业生求职期望的调查中，经济收入、个人发展、工作地点在毕业生选择就业单位时考虑因素中排前三位，分别占问卷总人数的 38%、24%、12%，见图 3-8。

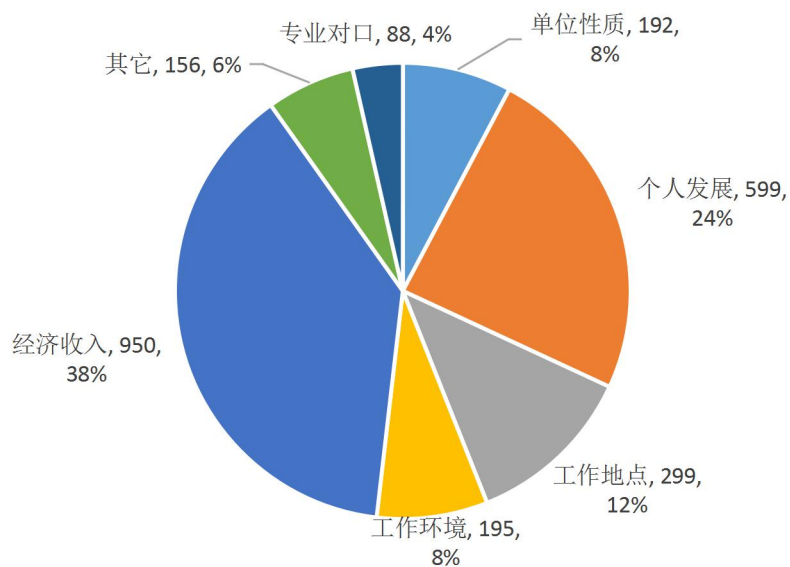


图 3-7 2021 届毕业生择业时首要考虑因素

3.2.5 毕业生求职优势条件

在对毕业生求职优势条件的调查中（图 3-9），专业实践经验及素质和丰富的社会实践经历是毕业生认可的首要求职优势条件，分别占调查总人数的 46%和 20%。

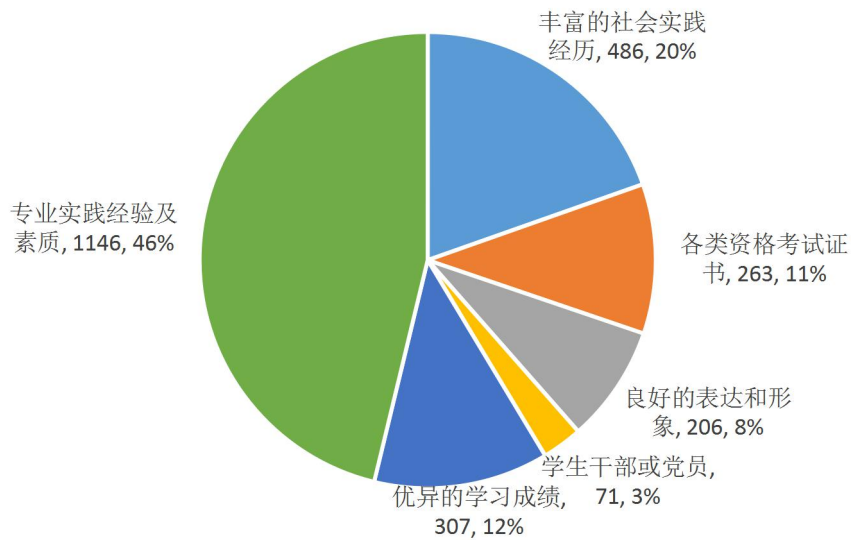


图 3-8 毕业生求职优势条件

3.2.6 对学校就业工作的满意度调查

2021 届毕业生对学校就业工作满意度较高，96%的同学表示对学校的就业工作表示满意，见图 3-10。“联系单位多，涵盖专业面广，就业岗位充足”、“就业指导服务到位、责任到人、关心每一个学生就业”是 2021 届毕业生对母校就业工作满意度较高的两个方面，见图 3-11。

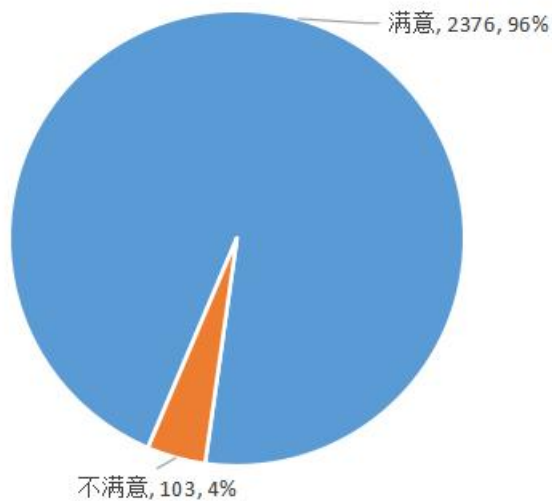


图 3-9 2021 届毕业生对学校就业工作满意度

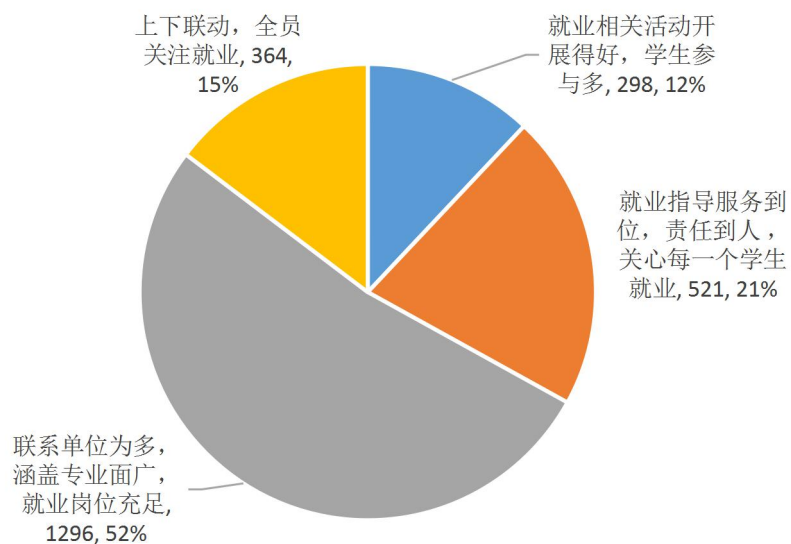


图 3-10 2021 届毕业生对学校就业工作满意的方面

3.3 2020-2021 届毕业生就业趋势分析

3.3.1 毕业生规模及毕业去向落实率

我院自 2020 年开始有本科毕业生，毕业生学历由单一专科转变为本专科，截止目前，2020 届、2021 届毕业生在当年 12 月教育部平台毕业去向落实率统计均在 95% 以上，见图 3-12。

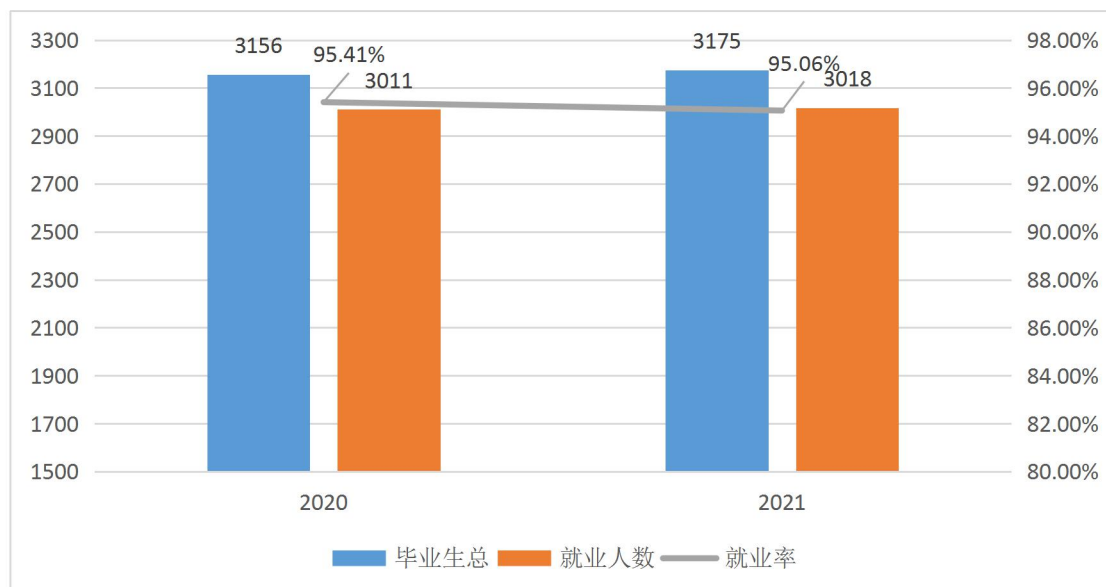


图 3-11 2020 届-2021 届毕业生规模及毕业去向落实率

3.3.2 毕业生升学情况统计

我校 2020 届至 2021 届毕业生升学包括专接本、考研，录取人数均成上升趋势，统计见

图 3-13。

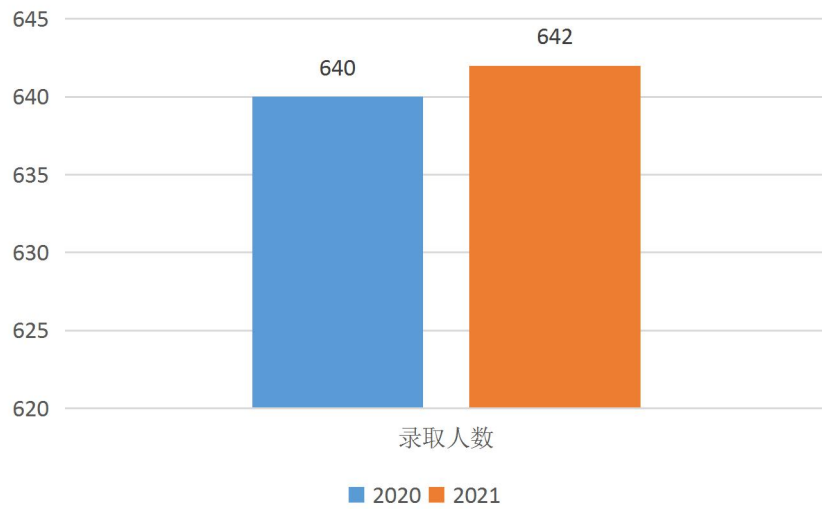


图 3-12 2020-2021 届毕业生专接本录取情况

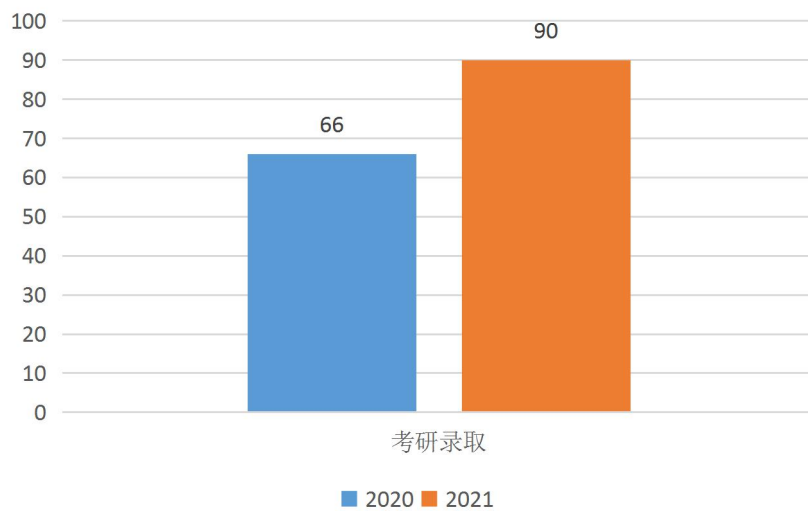


图 3-13 2020-2021 届毕业生考研录取情况

3.3.3 毕业生就业地区流向

学院 2020 届至 2021 届毕业生就业地域主要集中在河北省，其次是在北京和天津地区，就业地区共计覆盖 26 个省份及自治区，相比 2020 届毕业生，河北省就业占比下降、北京、天津其他外省就业占比提升，见图 3-14。

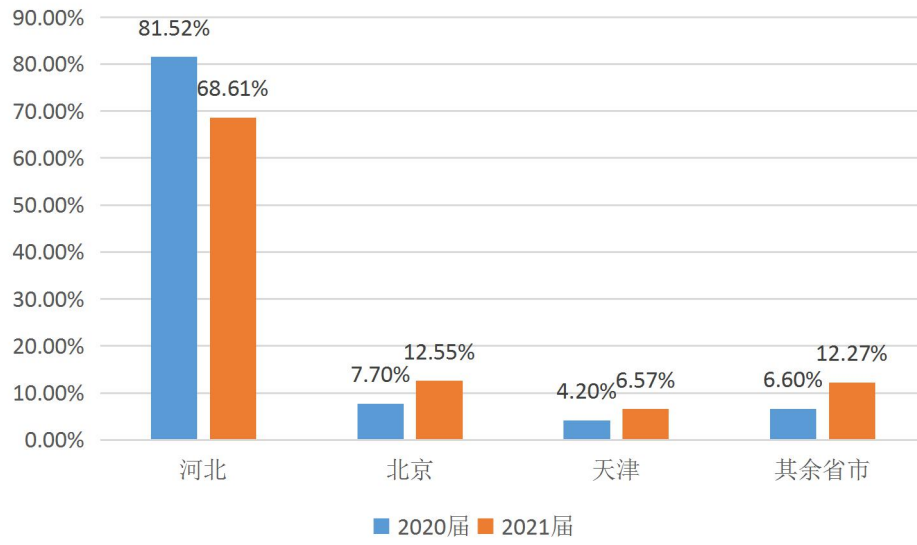


图 3-14 2020-2021 届毕业生就业地区流向

第四部分 2021 届毕业生就业质量分析

4.1 毕业生就业质量调查实证分析

本次调查数据引自毕业生离校前首次就业问卷调查，调查时间：2021 年 6 月 4 日-2021 年 6 月 30 日，共计收回有效答卷 2479 份，占 2021 届毕业生总数 78.08%，统计数据引自本次调查问卷。

4.1.1 毕业生就业匹配度调查

1、毕业生专业与工作相关度

在对 2021 届毕业生目前从事工作与所学专业相关度的调查中，86%的毕业生表示目前工作与其专业对口，见图 4-1。

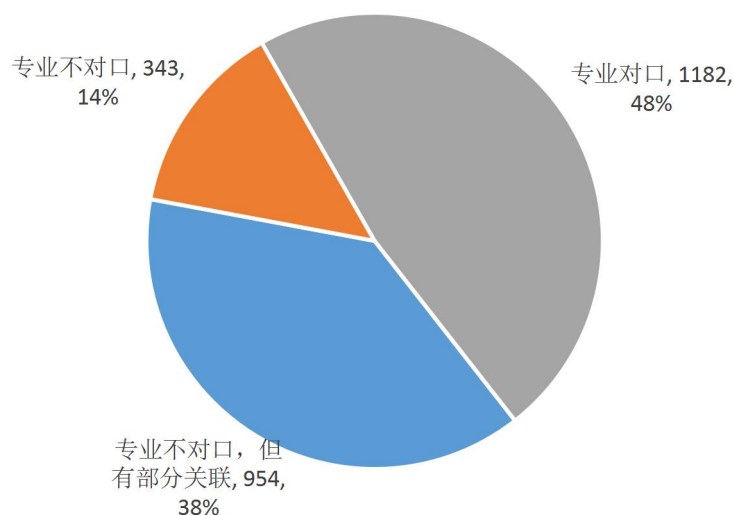


图 4-1 2021 届毕业生专业与工作相关度

2、毕业生社会保障调查

在对 2021 届毕业生社会保障情况的调查中，62%的同学表示正式入职后有五险一金及以上，相比 2020 年提高了 7.35 个百分点，相关信息统计见图 4-2。

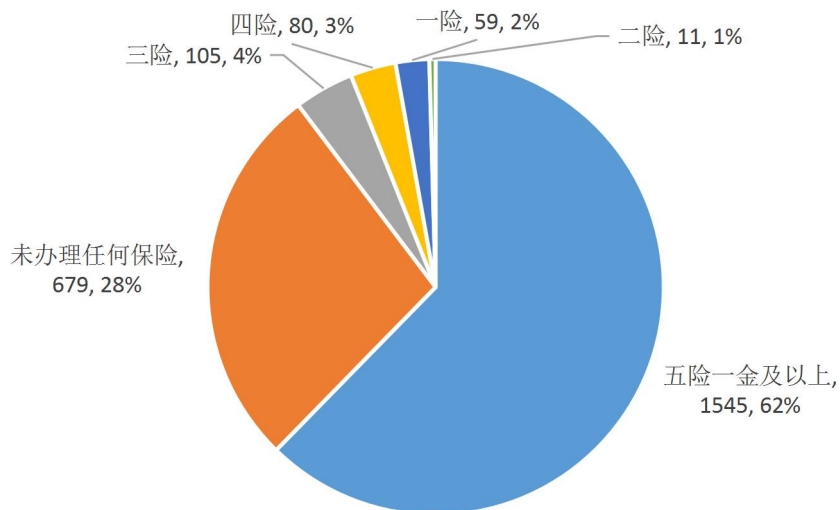


图 4-2 2021 届毕业生社会保障情况

4.1.2 毕业生职业满意度分析

1、毕业生职业期待吻合度分析

2021 届毕业生工作与职业期待相吻合的同学占问卷总人数的 66%，见图 4-3。

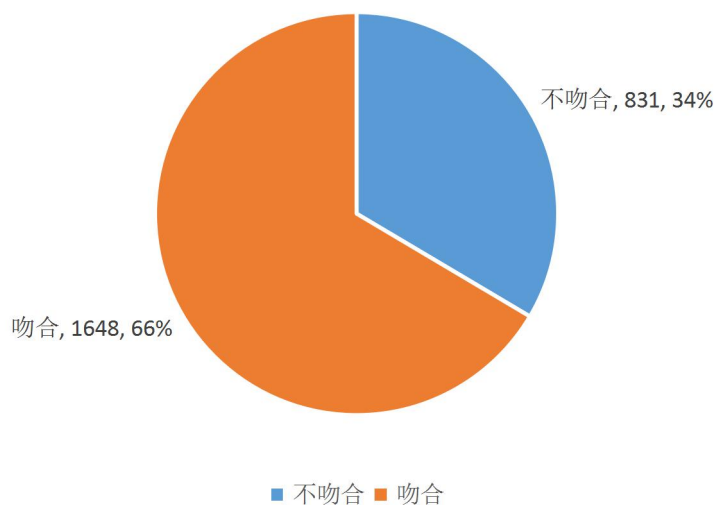


图 4-3 2021 届毕业生工作与职业期待吻合度调查统计

2、毕业生工作满意度分析

在对 2021 届毕业生对工作满意度的调查中（图 4-4），93%的毕业生对目前工作表示满意。

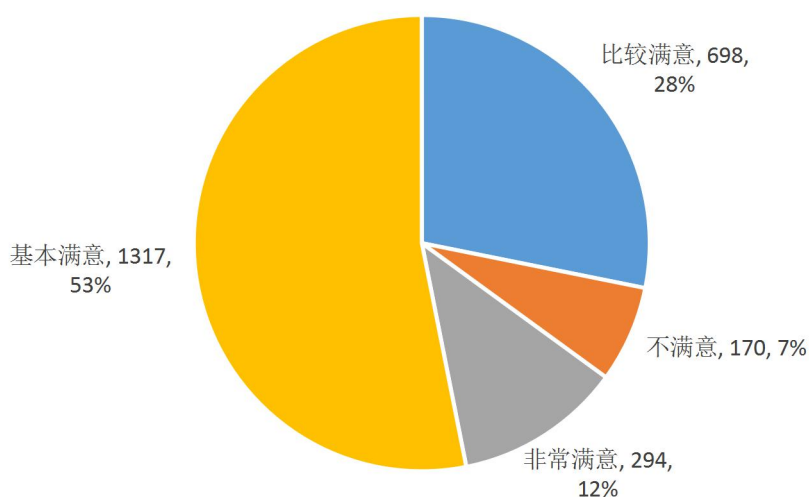


图 4-4 2021 届毕业生对目前工作满意度调查统计

4.1.3 2020-2021 届毕业生首次就业专业对口率统计

学校 2020 届至 2021 届毕业生首次就业专业对口率保持稳定,均在 80%以上,见图 3-17。

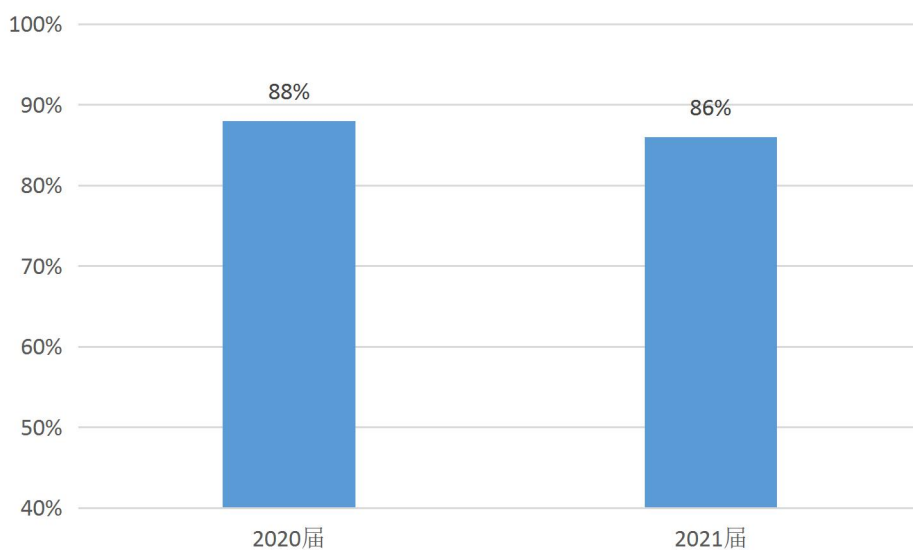


图 4-5 2020 届-2021 届毕业生首次就业专业对口率统计

4.2 毕业生就业半年后回访调查

2021 年 11 月 4 日-2021 年 12 月 20 日,我校面向 2021 届毕业生采用电子问卷方式进行随机回访调查,共计收回有效答卷 1302 份,样本覆盖率占 41%,统计数据引自本次调查问卷。

4.2.1 毕业生工作单位地域归属所在

在就业半年后,2021 届毕业生工作单位在地级市以上区域就业的约占总调查人数的

72.03%。见图 4-5。

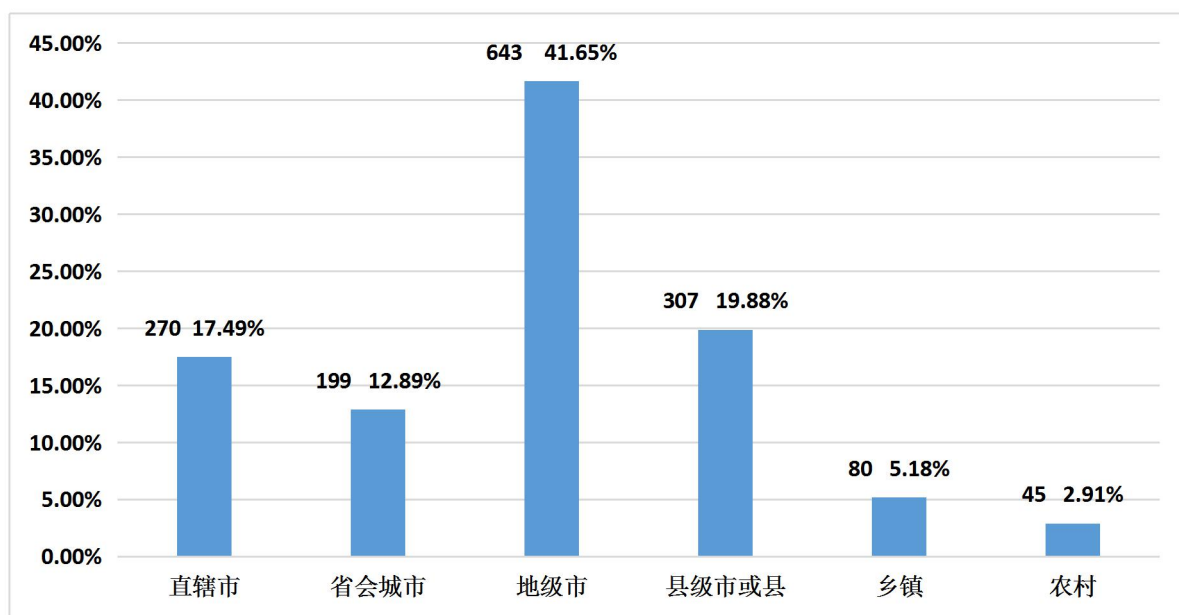


图 4-6 毕业生工作单位地域归属

4.2.2 毕业生工作满意度分析

在就业半年后，2021 届毕业生对目前工作满意度较高，93%的毕业生表示对目前工作感到满意，与首次就业满意度持平，见图 4-6。

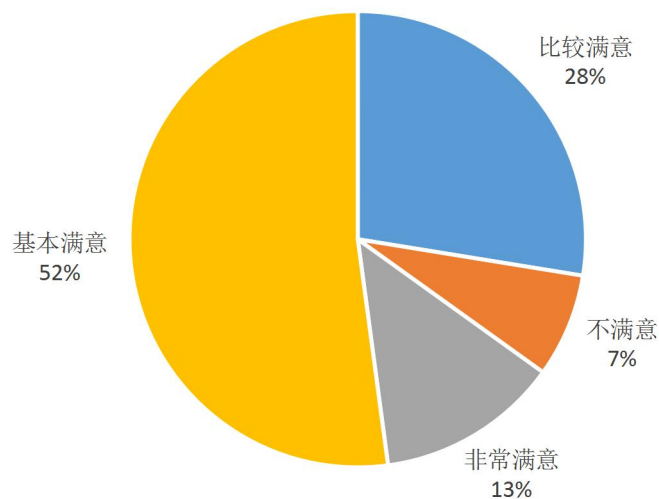


图 4-7 2021 届毕业生就业半年后对目前工作满意度

4.2.3 毕业生对工作满意度的评价因素

在 2021 届毕业生就业半年后对工作满意度评价中，当前收入水平、发展机会、工作氛围、作息时间和休假制度四项因素占据前四位，分别是 19.16%、18.95%、14.74%和 9.17%，见图 4-7。

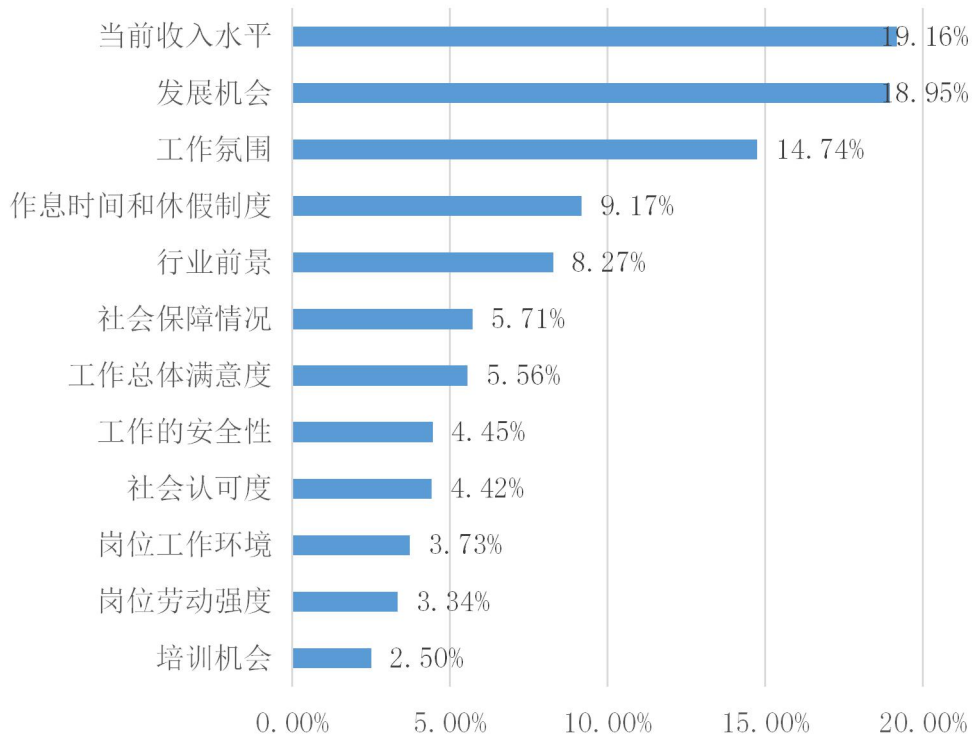


图 4-8 2021 届毕业生对工作满意的主要评价因素

4.2.4 毕业生对推荐亲友的孩子报考母校的评价

在 2021 届毕业生就业半年后对报考母校的评价中，90.48%的毕业生表示愿意推荐亲友的孩子报考河北水利电力学院，见图 4-8。

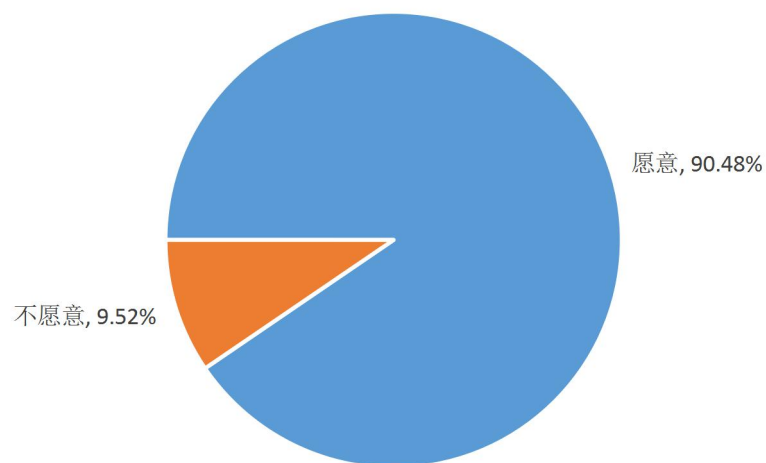


图 4-9 2021 届毕业生是否愿意推荐亲友的孩子报考母校

4.2.5 毕业生就业半年后社会保障调查

在对 2021 届毕业生享有社会保障的调查中，与首次就业数据相比，享受五险一金及以上提高了 17.6 个百分点，相关信息统计见图 4-9。

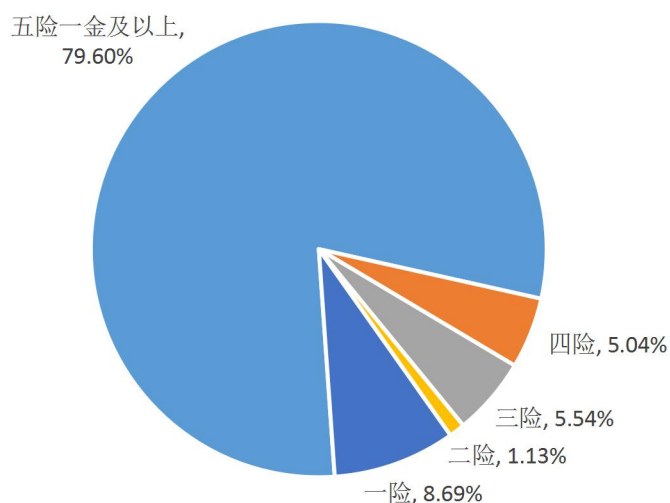


图 4-10 2021 届毕业生半年后社会保障情况统计

4.2.6 毕业生就业半年后与首次就业对签订劳动合同期限调查

在对 2021 届毕业生享有社会保障的调查中，与首次就业数据相比，同意签订一年、二年劳动合同的比重下降，同意签订三年及三年以上的比重提高，累计提高了 8.4 个百分点，反映了毕业生就业心态趋于稳定，相关信息统计见图 4-10。

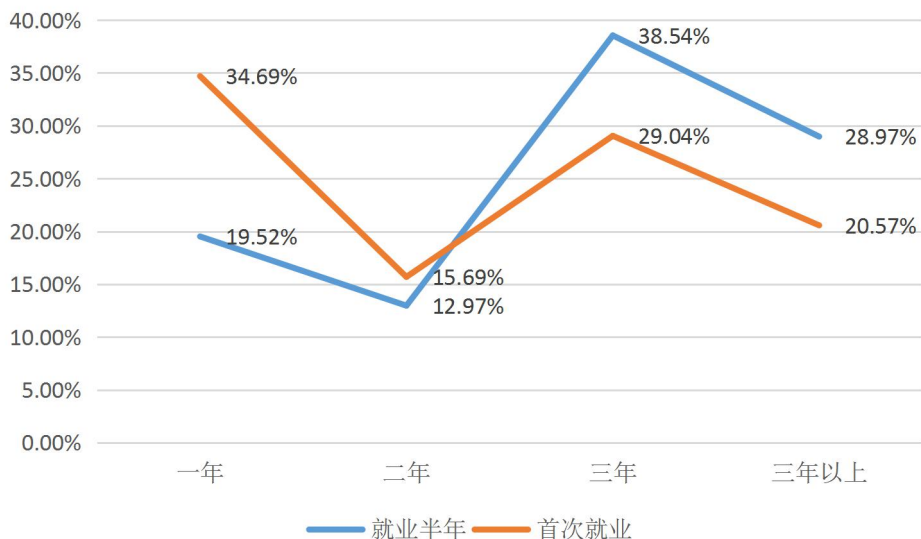


图 4-11 2021 届毕业生半年后与首次就业同意签订劳动合同期限统计

4.3 用人单位反馈调查

2021 年 11 月 2 日-12 月 20 日，学校采用线上调查问卷的形式，对用人单位进行反馈调查，共获得有效问卷 124 份并对问卷数据进行总结分析。

4.3.1 用人单位对毕业生总体评价

数据显示，用人单位普遍认可我校毕业生综合表现，满意度占达到 100%，见图 4-11。

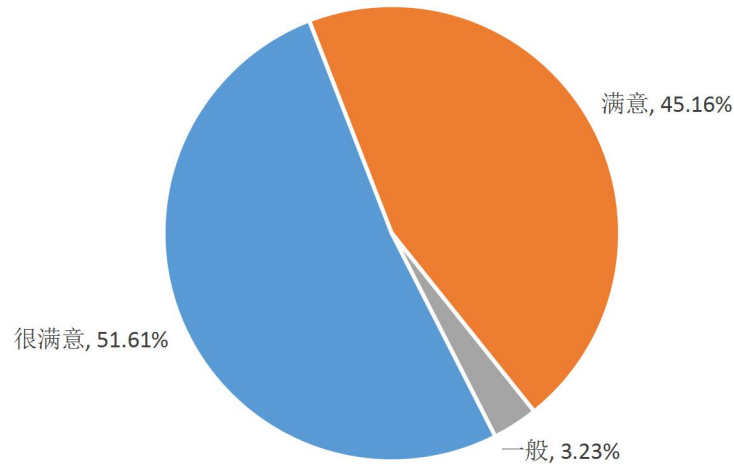


图 4-12 用人单位对毕业生总体评价

4.3.2 对毕业生专业和技能的评价

数据显示，用人单位对我校毕业生的专业素养评价较高，在计算机应用能力、专业应用技能、专业理论基础、社会实践经历方面给予了较高评价，见图 4-12。

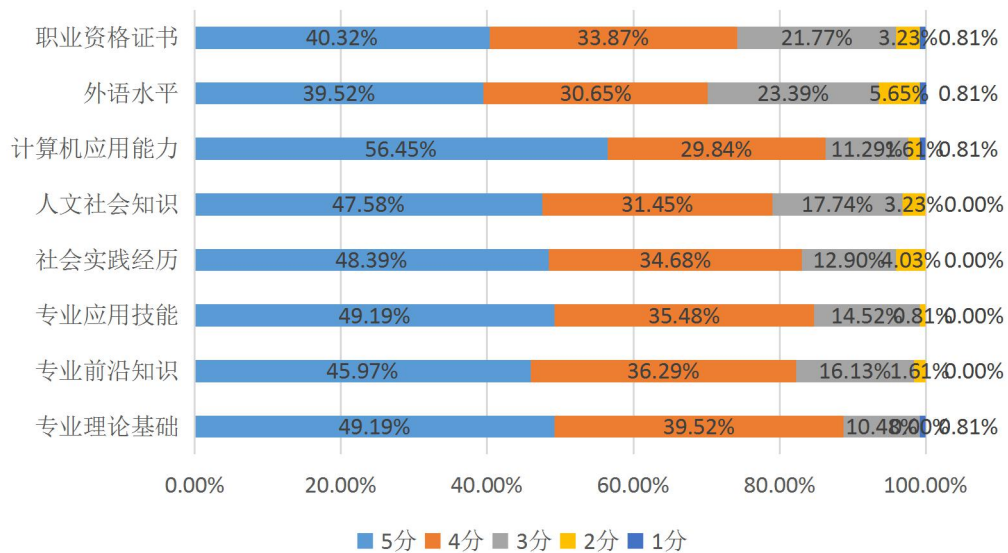


图 4-13 用人单位对毕业生专业和技能的评价

4.3.3 对学校就业工作分项评价调查

数据显示，用人单位对学校就业手续办理、毕业生的职业教育和就业指导，对毕业生的职业教育和就业指导，校园招聘活动组织情况及招聘信息宣传发布 4 个指标对学校就业工作做出反馈，见图 4-13。

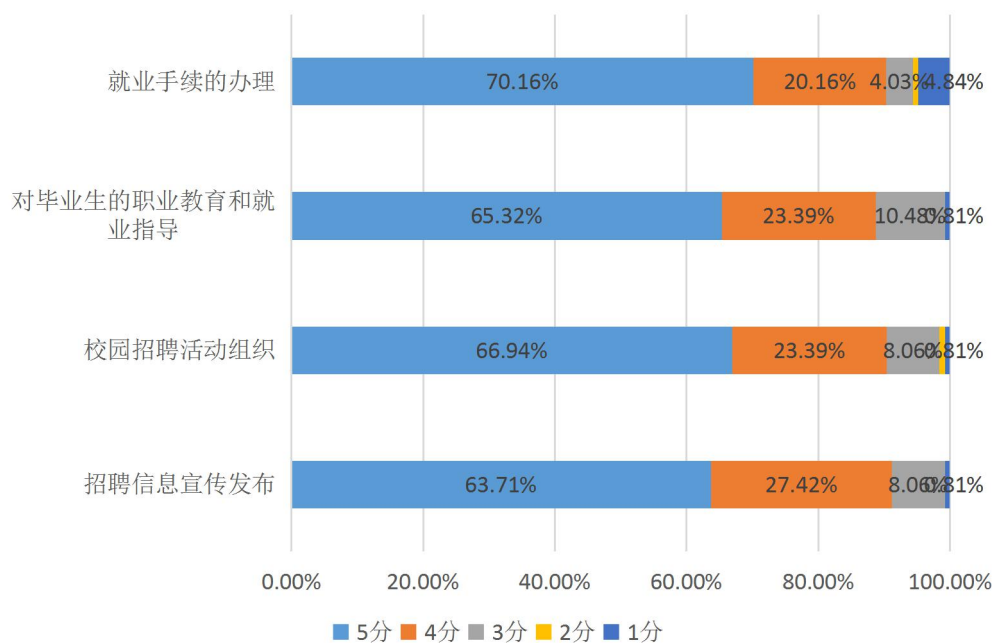


图 4-14 对学校就业工作分项评价调查

4.3.4 对毕业生个人能力表现评价

通过用人单位对毕业生的 10 项个人能力指标反馈数据的分析，用人单位对学校 2021 届毕业生的各项能力指标满意度均较高。见图 4-14。

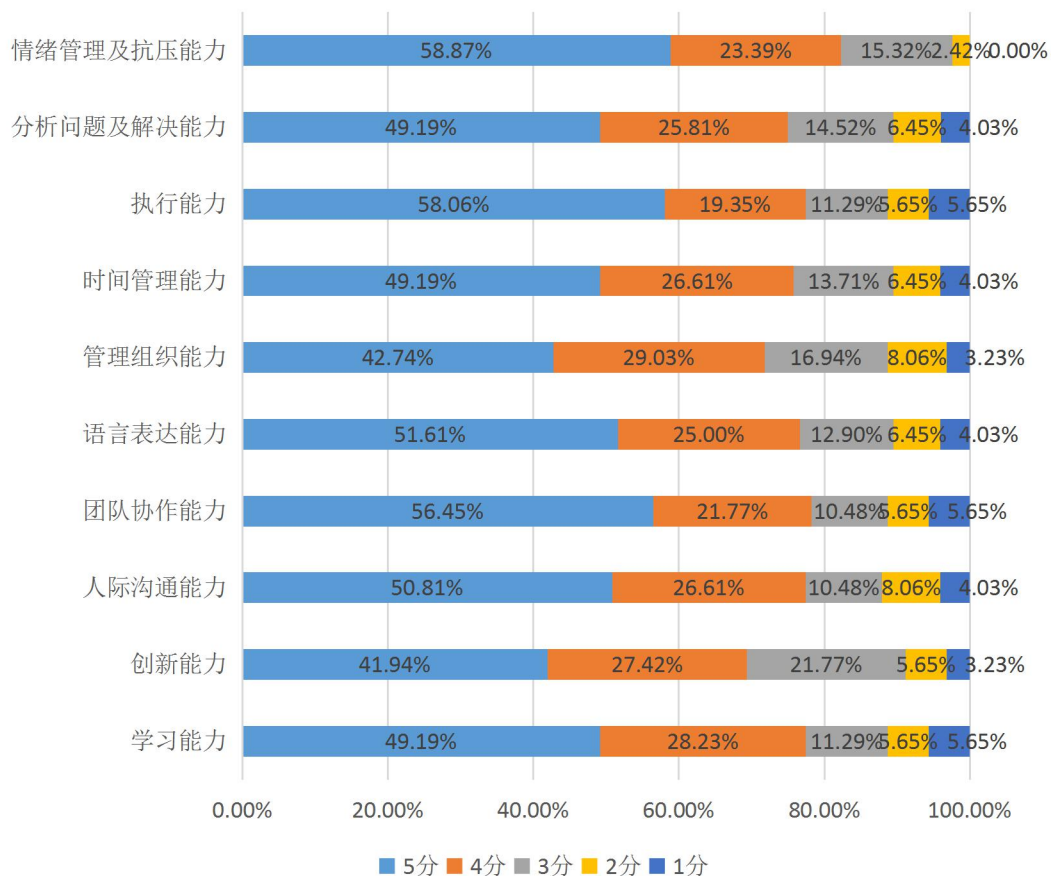


图 4-15 对毕业生个人能力表现评价

4.3.5 对学院人才培养的建议

在用人单位对学院人才培养的建议调查中，强化专业实践环节，增强学生实践能力占比达 40%，在各项指标排名最高，其次为加强专业知识的培养、加强学生人生观、职业道德和劳动态度的培养，见图 4-15。

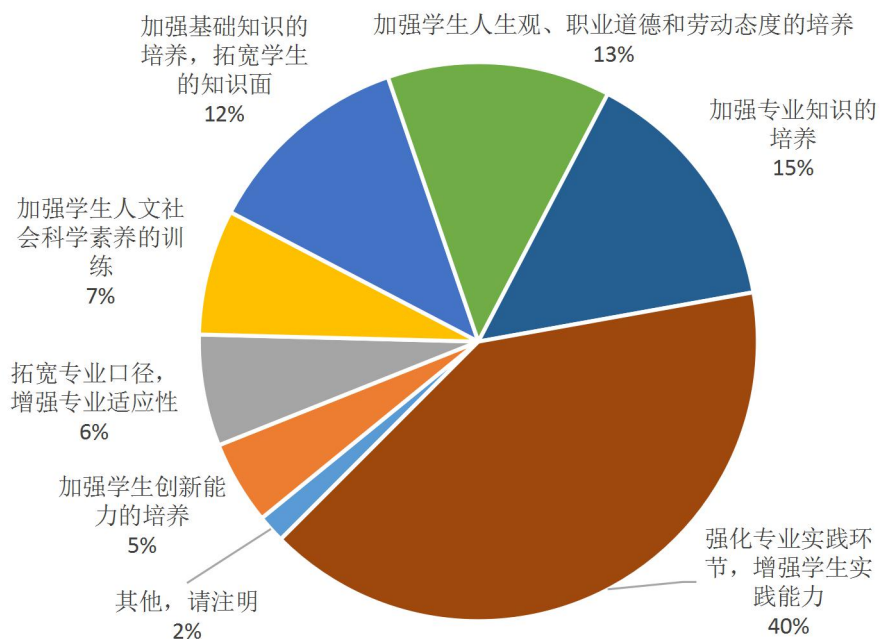


图 4-16 对学院人才培养的建议

第五部分 2021 届毕业生就业工作特色

2021 年，我院认真贯彻落实党中央、国务院“六保”、“六稳”决策部署，加强组织领导，牢固树立“全校一盘棋”思想；建立健全就业工作体系，推进实施就业创业“12345”工程；打好“开发就业市场，建立高质量教育基地；开好“线上线下”招聘会；严格就业数据统计制度和毕业生就业状态跟踪制度”组合拳，确保 2021 届毕业生更充分更高质量就业。

一、加强组织领导，凝聚就业工作合力

学校党政领导高度重视 2021 届毕业生就业工作，严格落实两个“一把手”工程，靠前指挥，紧抓工作部署与重点难点落实，2021 年累计召开校级就业专题部署工作会议两次，推进会议 6 次，学校领导就做好 2021 届毕业生就业工作提出了明确指示，学校各部门协调联动，充分发挥责任担当，不断提高政治站位，把毕业生就业工作放在心里、扛在肩上，推动就业工作顺利开展。

二、深入推进就业创业“12345”工程实施开展

坚持“以提高应用型人才培养质量为核心，以创业就业课程为先导，以就业市场开发、就业基地建设、就业信息提供为保障，为学生成才服务，为学生就业导航”的指导思想，全面构建两大工作体系，注重三个层面提升，做到四个重心转移，实施五项工程，即就业创业教育系统化工程、高质量就业基地建设工程、升学与招聘助推工程、就业困难群体精准帮扶工程、创新创业扶持工程。

三、加强机制完善，深入推进院系二级就业主体建设

深入推进校、系、班就业工作体系建设，推动院系二级就业工作机制不断完善。充分发挥系“一把手”工程重要核心作用，通过会议

督导落实、目标工作考核、制度方案制定等方式，将学院目标任务落地落实，形成就业工作与全员参与的有效融合。各系均按要求完成本系就业工作实施细则及年度工作实施方案制定；累计完成独立举办及联合举办的双选会共计 12 场，邀请用人单位超 200 家，建立就业基地 24 家。

四、严格执行就业统计工作要求，创新工作机制，精准施策

严格执行教育部就业统计标准及“四不准”要求，确保就业信息规范真实。总结实际工作经验，创新方式方法，通过“明确分阶段目标、精准督导过程、培训业务工作、做好服务沟通、三级核实确认、关注重点群体、排查就业线索、领导率队攻坚”工作举措，构建我校就业统计工作新机制。

五、完成 2021 届毕业生就业工作目标，高质量就业进一步提升

我校 2021 届本专科毕业生 3175 人，其中本科生 1390 人，专科生 1785 人。根据 9 月 1 日教育部平台统计，毕业生初次毕业去向落实率为 90.20%。截止 12 月 1 日，在完成学校 3 月底、4 月底、6 月底的阶段性就业目标及省厅 8 月底就业目标要求基础上，提前完成省厅 12 月底就业目标。在河北省本科高校 5 月 8 日、8 月 9 日、16 日、23 日毕业去向落实率排名中，我校分别位于第十、第七、第六和第三位。截止 12 月 1 日，教育部平台毕业去向落实率为 95.06%，高质量毕业去向落实率 62.33%，其中，协议及合同就业 1104 人，升学 715 人，基层就业 149 人，高质量就业同比 2020 年提升 13.28 个百分点。

六、坚持疫情防控与招聘工作两不误，打好就业市场“组合拳”

严格按照教育部严格遵守教育部疫情防控背景下线下招聘工作

要求，系统谋划招聘活动，发挥校园招聘主渠道作用，坚持专场与双选会同向发力，线下招聘与云招聘接力配合，保持招聘工作不断线，2021年，累计举办各类线上双选会13场，线下双选会1场，线下专场招聘会83场，线上专场宣讲会53场。

积极开展校园双选，保障岗位充足。2021年3月，举办“春风行动”—河北水利电力学院2021届毕业生春季网络双选会，提供岗位9017个；认真完成教育部“就业促进周”工作要求，举办分系线上双选会；5月23日，举办大型线下双选会，提供就业岗位11413个；10月24日举办秋季线上大型双选会，参会单位179家，提供就业岗位8229人；10月20日经济贸易系举办了院系线上专场双选会，参会单位64家，提供就业岗位3359个；举办11月招聘月活动，从3日-30日分阶段累计举办3场院系及行业的线上双选会，参会单位220家，提供就业岗位10307个。

强化专场招聘质量，实现精准对接。9月14日至10月9日，累计举办线下专场宣讲会51场，其中央企国企28场，转制企业6场，合计占比达66.7%，在招聘效果方面，中铁六局集团有限公司宣讲会现场招聘104人、中铁北京工程局集团有限公司宣讲会现场招聘66人、中铁十八局集团有限公司宣讲会现场招聘50人、中国电建市政建设集团有限公司宣讲会现场招聘50人、中铁十六局集团有限公司宣讲会招聘现场43人，为2022届毕业生就业开局打下良好基础。

拓宽招聘信息发布渠道，实现招聘服务全覆盖。通过招生就业处微信公众号开展就业服务暖冬行、春风行动等活动，充分挖掘教育部“24365”平台等各类与我校专业相适应的招聘信息资源、职业指导

资源，自1月24日起，保持每天不间断招聘信息、职业指导信息发布，截止12月12日，累计发布各类招聘信息1394条，累计阅读次数40余万，累计阅读人数近19万，累计关注人数18001，相比1月份净增4489；1月-12月，就业信息网站累计发布单位招聘公告297篇，提供需求岗位2万余个，浏览总量4.4万余次。

七、推进就业基地平台建设，形成高质量就业主渠道

坚持“基地带动市场、市场带动就业”的市场渠道拓展理念，以适应市场发展为导向，积极开拓就业市场，推动就业基地建设高质量发展。截止12月21日，我校2021年累计建设就业基地建设单位30家，在2021届毕业生中，就业基地招聘人员达427人，其中协议就业363人，2022届毕业生中，截止目前，就业基地招聘毕业生已近400人。

八、多措并举，认真开展毕业生就业指导教育

完成2019级专科生就业指导课程、2021级本科生职业生涯规划课程授课工作；根据学校2021届毕业生就业工作总体部署，组织各系采取会议、主题班会、职场讲座等形式面向毕业生开展形式多样就业动员工作活动；积极通过招生就业处微信公众号、就业信息网、QQ工作群推送教育部24365就业公益直播课，共计48场；做好基层就业宣传工作，制定《河北水利电力学院鼓励毕业生到基层就业实施意见》，发布各类基层及政策性就业岗位信息60余篇；5月，交通工程系邀请参加西部志愿毕业生举办西部志愿者分享会；6月，组织教师参加河北省高校毕业生就业指导人员业务培训班。

九、关注重点群体，实施精准帮扶

强化困难兜底帮扶。对建档立卡的困难学生、孤残毕业生和就业困难的特殊群体毕业生提供就业援助。建立就业援助责任制，开展“1+N”就业帮扶活动，校领导和相关职能部门、二级学院领导与特殊群体毕业生“一对一”、“一对多”结对子，建立“一人一策”的帮扶台账，对他们重点关注、重点帮扶、重点推荐，稳定学生情绪、舒缓毕业生就业压力、服务学生成长；做好求职补贴申请及发放，累计为134名2021届毕业生申请就业补贴，共计26.8万元。